



PLAN DE L'ASSAINISSEMENT

VUE GENERALE

Phase DCE















[illegible]

Ech :1/300

NOM : EME - Rénovation VRD - DCE - Plan 1.0.dwg

LEGENDE :



Appareillement :	
	Canalisation EP toitures
	Canalisation EP sous bâtiment (hors marche)
	Canalisation EP veuries
	Regard de visite EP
	Grille ou avaloir EP
	Caniveau à grille EP
	Descente de toiture EP
	Séparateur à hydrocarbures
	Filtre planté pour traitement des EP veuries
	Canalisation EU
	Regard / Siphon de sol EU
	Grille ou siphon de sol EU
	Caniveau à grille EU
	Station de relevage EU

